

HAUSTÜR SICHERHEITSAKTION 2019



RC 2 GEPRÜFT
KfW-förderfähig
MADE IN GERMANY

AKTIONSPREIS BIS 31.07.2019

40 JAHRE Weru-Aluminium-Haustüren

SEDOR MODELLE

INKLUSIVE SICHERHEIT

jetzt nur

3330,- €

inkl. MwSt. zzgl. Montage

Preis gültig für Bestelleingänge bis 31.07.2019



	Haustür
Modell	H13125-E
Ud-Wert	1,2 W/(m ² K)*



	Haustür
Modell	H13126-E
Ud-Wert	1,1 W/(m ² K)*



	Haustür
Modell	H13156-E
Ud-Wert	1,1 W/(m ² K)*



	Haustür
Modell	H13174-E
Ud-Wert	1,2 W/(m ² K)*

★★★★
SICHERHEIT GEPRÜFT & ZERTIFIZIERT
RC 2
NACH DIN EN 1627
★★★★



	Haustür
Modell	H13150-E
Ud-Wert	1,1 W/(m ² K)*



	Haustür
Modell	H10408-E
Ud-Wert	0,98 W/(m ² K)*



	Haustür
Modell	H13127-E
Ud-Wert	1,1 W/(m ² K)*

- Aluminium-Baureihe SEDOR mit 90 mm Bautiefe, einseitig flügelüberdeckend
- Mehr Sicherheit durch RC 2 Ausführung
- Sicherheitsprofilzylinder, Not- und Gefahrenfunktion
- Klarglas oder Ornamentauswahl
- Ornamentrahmen in Edelstahloptik außen (modellabhängig; Alu-Nox)
- Aufschraubänder Edelstahl-Look
- Min. Breite x Höhe: 962 x 1888 mm
- Max. Breite x Höhe: 1250 x 2300 mm
- Made in Germany

Diese Ausstattungen stehen Ihnen ohne Aufpreis zur Verfügung

Bereits die Standardausstattung Ihrer SEDOR-Haustür bietet Ihnen die Möglichkeit, Ihre persönlichen Vorstellungen in die Gestaltung mit einfließen zu lassen.

Außengriff



Außengriff
G102gf-E,
Länge 600 mm



Außengriff
G102sf-E,
Länge 600 mm

Innengriff



Innendrücker
D001oz-E,

Außenrosette



Einbohr-
Rundrosette
R003oz-E

Ornamentauswahl



Mastercarré



Satinato




Chinchilla


Standardfarben




R7016M
Anthrazitgrau Matt



D0703M
DB703 Matt



M0094M
(ähnlich RAL 9006)
Weißaluminium Matt




R3004M
Purpurrot Matt



M0095M
(ähnlich RAL 9007)
Graualuminium Matt



R8077M
Braun Matt



R9016M
Verkehrsweiß Matt

Das bieten Ihnen die Aktions-Haustüren serienmäßig

In der Aktionsausstattung überzeugt die SEDOR-Aluminium-Tür durch zahlreiche Vorteile, wie die 3-fach-Verriegelung, 3-Scheiben-Verbundsicherheitsverglasung in der Füllung fest verklebt, stabile Bänder sowie einem Edelstahl-Griff.

Ausstattungsdetails finden Sie übersichtlich gegliedert in der unten stehenden Tabelle.

Ausstattungen Haustür (modellabhängig)	Modellreihe SEDOR
Rahmen und Türflügel	Rahmen und Türflügel aus Aluminium mit schubweichem Verbund Systembautiefe 90 mm
Füllung	Einseitig flügelüberdeckende Füllung Bautiefe 57 mm Mit Wärmedämmwerten bis $U_p = 0,52 \text{ W}/(\text{m}^2\text{K})$
Wärmeschutzglas	3-fach-Wärmeschutzglas mit Aluminium-Abstandhalter $U_g = 0,7 \text{ W}/(\text{m}^2\text{K})$ mit Sicherheitsfolie Verbundsicherheitsglas (P4A-Verglasung), verklebt
Glasauswahl	Klar, Satinato, Mastercarré, Chinchilla
Schloss	3-fach-Verriegelung
Profilzylinder	Janus-Sicherheitsprofilzylinder
Außengriff	Moderner Edelstahlgriff in gerader oder schräger Ausführung
Innengriff	Innendrücker Edestahl
Bänder	Zwei stabile 3-teilige Aufschraubänder, Edelstahl-Look, 3-dimensional verstellbar
Farbe	Verkehrsweiß Matt, Anthrazitgrau Matt, DB703 Matt, Purpurrot Matt, Weißaluminium Matt, Graualuminium Matt, Braun Matt
Abmessungen	Min. Breite x Höhe: 962 x 1888 mm Max. Breite x Höhe: 1250 x 2300 mm

Optionale Zusatzausstattungen gegen Mehrpreis

- Seitenteile und/oder Oberlichter
- AutoLock Schloss (mechanisch selbstverriegelnd)
- Elektrischer Türöffner
- Flachformtürschließer
- Gleichschließender Sicherheitszylinder

Die Vorteile der Standardausstattung im Überblick

Aluminium-Haustüren von Weru sind das Ergebnis fortlaufender Weiterentwicklung. In ihnen steckt die Qualität und Erfahrung eines marktführenden Unternehmens. Das macht die Tür nicht nur stabil und langlebig, sondern sorgt auch für erstklassigen Wärmeschutz. Die Aluminium-Oberfläche der Tür ist zudem besonders witterungsbeständig und leicht zu reinigen.



Janus-Sicherheitszylinder

- Der vielstiftige Wendeschlüssel- Profilzylinder mit stahlgehärteten Sicherungstiften erfüllt höchste Sicherheitsansprüche
- Janus-Profilzylinder besitzen eine Sperrschließung, d. h. die Schließung existiert nur einmal
- Integrierte Kernschutzscheibe verhindert das einfache Aufbohren



3-Riegel-Schloss

- Beim Abschließen der Tür werden 3 Riegel in die Türrahmenseitige Aussparung eingefahren



Durchwurfhemmende P4A- Verglasung

- Verbundsicherheitsglas mit Sicherheitsfolie zwischen den Scheiben
- Erschwert das gewaltsame Einschlagen des Haustürglases
- Trägt zur Erfüllung der Sicherheitsklasse RC 2 bei



Thermisch optimierte Schwelle

- Thermisch getrennte Schwelle verhindert Kondenswasserbildung
- Barrierefreiheit durch geringe Schwellenhöhe
- Spezielle Konstruktion garantiert höchste Schlagregendichtheitswerte



Schubweicher Verbund

- Verhindert bei kalten Temperaturen einen Verzug der Tür
- Sorgt für leichtgängige Bedienung und dauerhafte Funktion



Außen



Innen

Einseitig flügelüberdeckende Füllung
Blendrahmen und Türfüllung bilden auf der Außenseite eine harmonische Einheit. So kommt das moderne Design eindrucksvoll zur Geltung

RC 2 geprüfte Haustüren machen Einbrechern das Leben schwer



Haustüren der Sicherheitsklasse RC 2 verfügen über eine hochwertige, technische Ausstattung, die im Ernstfall erheblichen Widerstand gegen Einbruchversuche leisten. Einbruchhemmende Türen nach DIN EN 1627 müssen mindestens 3 Minuten einem Einbruchversuch standhalten. In der Regel geben die Täter aber bereits nach kürzerer Zeit auf, wenn Sie keinen Erfolg haben und suchen sich ein facher zu öffnende Türen oder Fenster. Eine geprüfte Tür der Klasse RC 2 bietet Ihnen also zuverlässigen Schutz vor Eindringlingen.

Übrigens ist es auch empfehlenswert bei Nebeneingängen auf eine hohe Sicherheitsausstattung zu achten, da diese meist schlechter einsehbar sind und daher auch Einbrecher dort unbeobachteter zur Tat schreiten können.

Für die Klassifizierung Haustür RC 2 nach DIN EN 1627 ist eine entsprechende Montage erforderlich. Unsere Montage profis bauen Ihnen Ihre sichere Haustür nach dem neuesten Stand der Technik normkonform ein.



Weru ist als Hersteller von geprüften und zertifizierten einbruchhemmenden Türen nach DIN EN 1627 (Stand: Januar 2019) in das Herstellerverzeichnis des Bayrischen Landeskriminalamtes aufgenommen.

KfW-Zuschuss sichern!

Unsere Aktions-Haustüren sind im Rahmen des KfW-Förderprogramms Altersgerecht Umbauen Investitionszuschuss (455) förderfähig. Ihr Weru-Fachbetrieb berät Sie hierzu gerne, sprechen Sie ihn an.

Service vom Weru-Fachbetrieb

Wir sind da – wann und wo immer Sie uns brauchen. Kompetente Beratung und umfassender Service bei Ihrem WERU-Fachbetrieb.



KOMPETENTE BERATUNG UND UMFASSENDE SERVICE BEI IHREM WERU-FACHBETRIEB

Weru ist der einzige Fenster- und Türenhersteller mit einem exklusiven Vertriebsnetz, bestehend aus 750 ausgewählten und autorisierten Weru-Fachbetrieben in Deutschland und Europa – sicher auch in Ihrer Nähe. Hier sind fachkundige Berater für Sie da, die alles über Weru und die Weru-Systeme wissen. Menschen, die sich Zeit nehmen und die Ihnen helfen, die richtigen Entscheidungen zu treffen. Und die Ihnen auf all Ihre Fragen kompetente Antworten geben. Die Ihnen ein detailliertes Angebot erstellen, bei Ihrem Haus Aufmaß nehmen und die Fenster sowie die Haustür nach Ihren Wünschen planen. Die schon wenige Wochen später Ihre neuen Fenster und Türen fachgerecht, schnell und sauber einbauen. Und die sich erst dann verabschieden, wenn Sie zufrieden sind. Ihr Weru-Fachbetrieb steht Ihnen auch nach dem Kauf jederzeit beratend zur Seite.

Wir freuen uns, Sie persönlich beraten zu dürfen:



SCHWARZ

Sonniger Ausblick. Sicheres Haus.

Dieselstraße 2

Telefon 0721 46 02 96

info@schwarz-pfinztal.de

76327 Pfinztal (Bergh.)

Telefax 0721 46 96 06

www.schwarz-pfinztal.de

WERU GmbH
Zumhofer Str. 25
73631 Rudersberg
www.weru.com

weru

Fenster und Türen fürs Leben